



D.01.1.c.03 VÝPIS TRUHLÁŘSKÝCH VÝROBKŮ

OZN.	VÝROBEK	POPIS	MATERIÁL	BARVA / POVRCH	ROZMĚRY [mm]	POČET KS	POZNÁMKA
T01	PARAPET VNITŘNÍ OKENNÍ	PARAPET VNITŘNÍ DŘEVĚNÝ BEZ NOSU	DUBOVÁ SPÁROVKA TL. 30 MM	TVRDÝ VOSKOVÝ OLEJ	1080 x 220	18	-
T02	PARAPET VNITŘNÍ OKENNÍ	PARAPET VNITŘNÍ DŘEVĚNÝ BEZ NOSU	DUBOVÁ SPÁROVKA TL. 30 MM	TVRDÝ VOSKOVÝ OLEJ	1200 x 220	1	-
T03	PARAPET VNITŘNÍ OKENNÍ	PARAPET VNITŘNÍ DŘEVĚNÝ BEZ NOSU	DUBOVÁ SPÁROVKA TL. 30 MM	TVRDÝ VOSKOVÝ OLEJ	3240 x 220	3	-
T04	PARAPET VNITŘNÍ OKENNÍ	PARAPET VNITŘNÍ DŘEVĚNÝ BEZ NOSU	DUBOVÁ SPÁROVKA TL. 30 MM	TVRDÝ VOSKOVÝ OLEJ	4320 x 220	2	-
T05	PARAPET VNITŘNÍ OKENNÍ	PARAPET VNITŘNÍ DŘEVĚNÝ BEZ NOSU	DUBOVÁ SPÁROVKA TL. 30 MM	TVRDÝ VOSKOVÝ OLEJ	5165 x 220	1	-
T06	PARAPET VNITŘNÍ OKENNÍ	PARAPET VNITŘNÍ DŘEVĚNÝ BEZ NOSU	DUBOVÁ SPÁROVKA TL. 30 MM	TVRDÝ VOSKOVÝ OLEJ	5400 x 220	10	-
T07	ZÁBRADLÍ SCHODIŠTĚ	DŘEVĚNÉ OBLOŽENÍ STŘEDOVÉ ČÁSTI SCHODIŠTĚ, SAMOSTATNÝ VÝKRES V ČÁSTI D.01.1.b.17 VÝKRESY SKŘÍŇOVÝCH STĚN				1 kpl.	-
T08a	OBKLADOVÁ DESKA FASÁDY	CEMENTOTŘÍSKOVÁ DESKA TL. 8 MM PLNOPLOŠNĚ LEPENO K PODKLADU		TABULOVÁ BARVA, ČERNÁ	2750-2800x1250x10	1	*
T08b	OBKLADOVÁ DESKA FASÁDY	CEMENTOTŘÍSKOVÁ DESKA TL. 8 MM PLNOPLOŠNĚ LEPENO K PODKLADU		TABULOVÁ BARVA, ČERNÁ	2595-2650x1250x10	1	*
T08c	OBKLADOVÁ DESKA FASÁDY	CEMENTOTŘÍSKOVÁ DESKA TL. 8 MM PLNOPLOŠNĚ LEPENO K PODKLADU		TABULOVÁ BARVA, ČERNÁ	2495-2545x1250x10	1	*
T08d	OBKLADOVÁ DESKA FASÁDY	CEMENTOTŘÍSKOVÁ DESKA TL. 8 MM PLNOPLOŠNĚ LEPENO K PODKLADU		TABULOVÁ BARVA, ČERNÁ	2390-2445x1250x10	1	*
T08e	OBKLADOVÁ DESKA FASÁDY	CEMENTOTŘÍSKOVÁ DESKA TL. 8 MM PLNOPLOŠNĚ LEPENO K PODKLADU		TABULOVÁ BARVA, ČERNÁ	2340-2390x1250x10	1	*
T09a	FASÁDNÍ KVĚTNÍK	CEMENTOTŘÍSKOVÁ DESKA TL. 8 MM DĚLÍCÍ A NOSNÁ PRKNA TL. 30 MM VODOROVNÉ POLICE DĚROVANÝ OCELOVÝ PLECH, KOTVENO POMOCÍ ZÁVITOVÝCH TYČÍ (2 KS)		TABULOVÁ BARVA, ČERNÁ	1410-1470x1250x180	1	*
T09b	FASÁDNÍ KVĚTNÍK	CEMENTOTŘÍSKOVÁ DESKA TL. 8 MM DĚLÍCÍ A NOSNÁ PRKNA TL. 30 MM VODOROVNÉ POLICE DĚROVANÝ OCELOVÝ PLECH, KOTVENO POMOCÍ ZÁVITOVÝCH TYČÍ (2 KS)		TABULOVÁ BARVA, ČERNÁ	1350-1410x1250x180	1	*
T09c	FASÁDNÍ KVĚTNÍK	CEMENTOTŘÍSKOVÁ DESKA TL. 8 MM DĚLÍCÍ A NOSNÁ PRKNA TL. 30 MM VODOROVNÉ POLICE DĚROVANÝ OCELOVÝ PLECH, KOTVENO POMOCÍ ZÁVITOVÝCH TYČÍ (2 KS)		TABULOVÁ BARVA, ČERNÁ	1233-1293x1250x180	1	*
POZN.: * VELIKOST JE ORIENTAČNÍ, SKUTEČNOU VELIKOST JE NUTNÉ DOMĚŘIT PO REALIZACI FASÁDY A TERÉNNÍCH ÚPRAV.							

D.01.1.c.03 VÝPIS TRUHLÁŘSKÝCH VÝROBKŮ

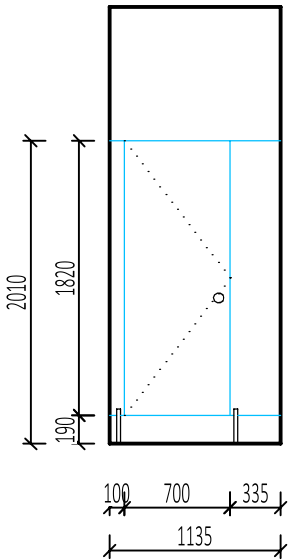
OZN.	VÝROBEK	POPIS	MATERIÁL	BARVA / POVRCH	ROZMĚRY [mm]	POČET KS	POZNÁMKA
T09d	FASÁDNÍ KVĚTNÍK	CEMENTOTŘÍSKOVÁ DESKA TL. 8 MM DĚLÍCÍ A NOSNÁ PRKNA TL. 30 MM VODOROVNÉ POLICE DĚROVANÝ OCELOVÝ PLECH, KOTVENO POMOCÍ ZÁVITOVÝCH TYČÍ (2 KS)		TABULOVÁ BARVA, ČERNÁ	1135-1175x1250x180	1	*
T10a	DĚLÍCÍ PŘÍČKA Z DTDL	PŘÍČKA Z DTDL DESEK TL. 28 MM ODSTÍN BILÁ, RAL 9016 FALC ŘEŠENÝ Y-HLINÍKOVÝM PROFILEM CELKOVÁ VÝŠKA 2010 MM, MEZERA OD PODLAHY 190 MM, PANTY NA HRANĚ DESKY, WC ZÁMEK- MOŽNOST NOUZOVÉHO OTEVŘENÍ ZVENČÍ, NOŽKY- HLINÍKOVÉ S NEREZ. JÁDREM ŠROUBOVANÉ DO JÁDRA DESKY  SOUČÁSTÍ TABULEK JE VÝKRESOVÁ PŘÍLOHA		BILÁ, RAL 9016	š = 1135 v = 2010 dveře š = 700	1	**
T10b	DĚLÍCÍ PŘÍČKA Z DTDL	DTTO		BILÁ, RAL 9016	š = 1480 v = 2010 dveře š = 700	1	**
T10c	DĚLÍCÍ PŘÍČKA Z DTDL	DTTO		BILÁ, RAL 9016	š = 1990 + 1150 v = 2010 2 x dveře š = 700	1	**
T10d	DĚLÍCÍ PŘÍČKA Z DTDL	DTTO		BILÁ, RAL 9016	š = 1750 v = 2010 dveře š = 700	1	**
T10e	DĚLÍCÍ PŘÍČKA Z DTDL	DTTO		BILÁ, RAL 9016	š = 1750 v = 2010 dveře š = 700	1	**
T10f	DĚLÍCÍ PŘÍČKA Z DTDL	DTTO		BILÁ, RAL 9016	š = 1755 v = 2010 dveře š = 700	1	**
T10g	DĚLÍCÍ PŘÍČKA Z DTDL	DTTO		BILÁ, RAL 9016	š = 1752 v = 2010 dveře š = 700	1	**
T11	DĚLÍCÍ PŘÍČKA Z HPL	HPL DESKA TL. 12 MM, ODSÍN BILÁ, RAL 9016 BEZE MEZERY NAD PODLAHOU, CELK. VÝŠKA 2010 MM, POMOCNÝ BOČNÍ HLINÍKOVÝ PROFIL DÉLKY 1000 MM  SOUČÁSTÍ TABULEK JE VÝKRESOVÁ PŘÍLOHA		BILÁ, RAL 9016	š = 1085 v = 2010 dveře š = 700	1	**
T12a	VNITŘNÍ PARAPET OKENNÍ	PARAPET DŘEVĚNÝ VNITŘNÍ BEZ NOSU BEZ PŘESAHU	DUBOVÁ SPÁROVKA TL. 30 MM	BILÁ, RAL 9010	1000 x 150	1	
T12b	VNITŘNÍ PARAPET OKENNÍ	PARAPET DŘEVĚNÝ VNITŘNÍ BEZ NOSU BEZ PŘESAHU	DUBOVÁ SPÁROVKA TL. 30 MM	BILÁ, RAL 9010	2000 x 150	1	

POZN.:  
\* VELIKOST JE ORIENTAČNÍ, SKUTEČNOU VELIKOST JE NUTNÉ DOMĚŘIT PO REALIZACI FASÁDY A TERÉNNÍCH ÚPRAV.  
\*\* VELIKOST JE ORIENTAČNÍ, SKUTEČNOU VELIKOST JE NUTNÉ DOMĚŘIT PO REALIZACI PŘÍČEK A PROVEDENÍ NÁTĚRŮ.

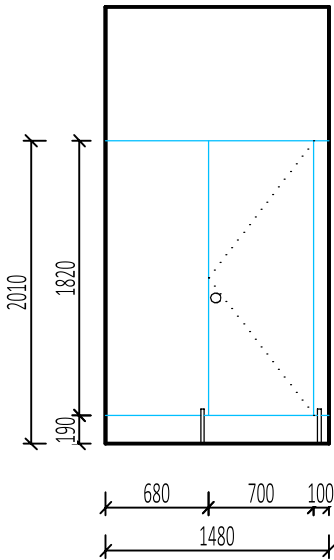
D.01.1.c.03 VÝPIS TRUHLÁŘSKÝCH VÝROBKŮ

Výkresová příloha

T10a  
(m.č. A.1.05)

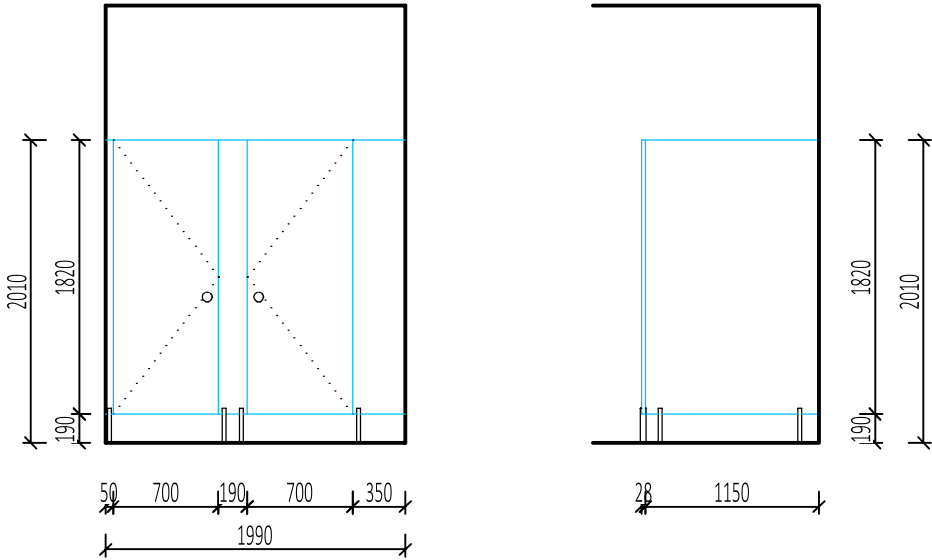


T10b  
(m.č. A.1.05)

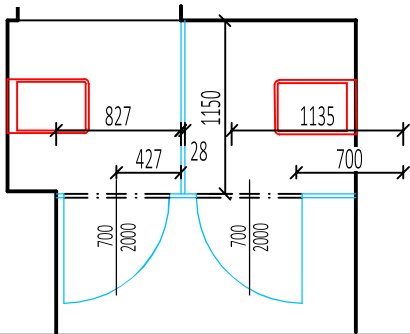


T10c  
(m.č. A.1.06)

POHLED



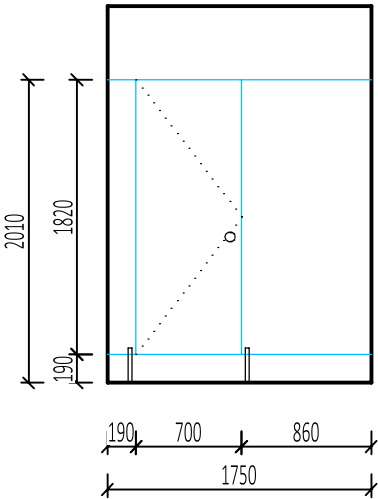
PŮDORYS



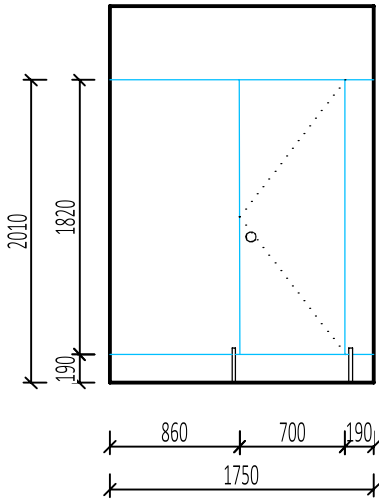
D.01.1.c.03 VÝPIS TRUHLÁŘSKÝCH VÝROBKŮ

Výkresová příloha

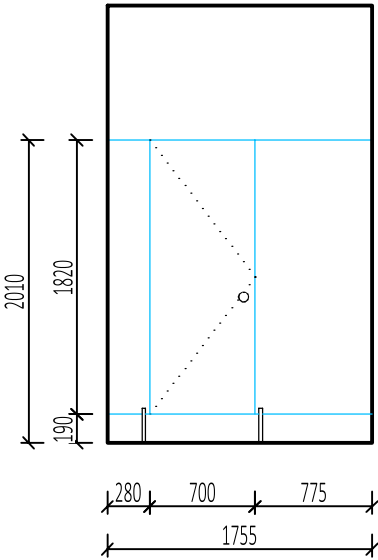
T10d  
(m.č. B.1.11)



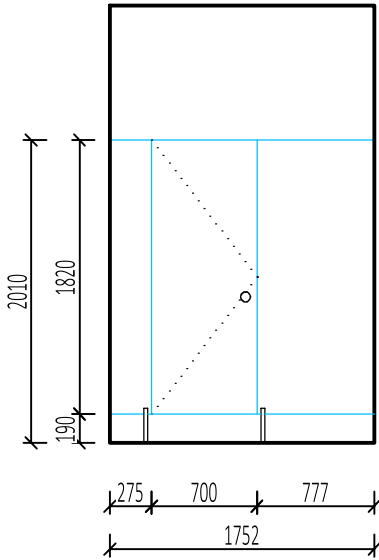
T10e  
(m.č. B.1.10)



T10f  
(m.č. C.1.06)



T10g  
(m.č. C.1.05)

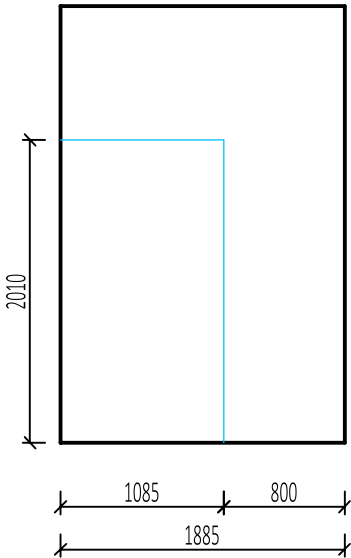


D.01.1.c.03 VÝPIS TRUHLÁŘSKÝCH VÝROBKŮ

Výkresová příloha

T11  
(m.č. B.1.06b a B.1.07.b)

POHLED



PŮDORYS

